





Plan zajęć

TEMAT TYGODNIA: *Jestem sobie przedszkolaczek*

Data	Działania	Umiejętności - Dziecko :
10.09	<p style="text-align: center;">W NASZYM PRZEDSZKOLU</p> <ul style="list-style-type: none"> ▪ Chodźcie do koła- Zabawa z piosenką ▪ Powitanie rymówką: „Do przedszkola przychodzimy” ▪ Wesoły pociąg – zabawa integracyjna ▪ Słuchanie opowiadania A. Borowieckiej: „Wesołe przedszkole” ▪ Misiowe humorki- improwizacja ruchowa do muzyki ▪ Przez dziurkę od klucza- ćwiczenie percepcji wzrokowej ▪ Zabawa ruchowa przy piosence: „Misiowe tańce” ▪ Zabawa integracyjna: Spacer misia ▪ Przedszkolne słoneczka- zabawa plastyczna 	<ul style="list-style-type: none"> ▪ Tworzy koło wiązane ▪ Ilustruje gestem treść rymowanki ▪ Zna imiona koleżanek i kolegów z grupy ▪ Uważnie słucha opowiadania, odpowiada na pytania ▪ Reaguje na zmianę nastroju w muzyce ▪ Ćwiczy spostrzegawczość, rozwija wyobraźnię ▪ Porusza się rytmicznie przy muzyce ▪ Bawi się wesoło w grupie rówieśników ▪ Rozwija motorykę małą
11.09	<p style="text-align: center;">TO JA, MAŁY PRZEDSZKOLAK</p> <ul style="list-style-type: none"> ▪ Ilustracja ruchowa wiersza M. Bogdanowicz: „Wszystko mogę” ▪ Moje ciało- zabawa dydaktyczna ▪ Bystre oko: Model ▪ Paluszek do paluszka- zabawa edukacyjna ▪ Z Bąblem na spacer - ćwiczenia świadomości ciała i przestrzeni ▪ Zabawa z głową: Śmieszne miny ▪ Każdy z nas jest inny- zabawa plastyczna ▪ Klej- zabawa ruchowa 	<ul style="list-style-type: none"> ▪ Wykonuje czynności wymienione w treści wiersza ▪ Wskazuje i nazywa wybrane części ciała ▪ Ćwiczy spostrzegawczość i pamięć wzrokową ▪ Doskonali sprawność ruchową ▪ Kształtuje wycucie własnego ciała i przestrzeni ▪ Dostrzega i nazywa elementy twarzy, spostrzega zmiany w mimice ▪ Dostrzega podobieństwa i różnice w wyglądzie ▪ Utrwala znajomość schematu własnego ciała
12.09	<p style="text-align: center;">W NASZEJ SALI</p> <ul style="list-style-type: none"> ▪ Idzie Stasiu- masaż relaksacyjny ▪ Aktywne słuchanie opowiadania J. Włoch „Zmartwienie zabawek” ▪ Wspólne zabawki- zabawa ruchowa przy muzyce ▪ Zabawa dydaktyczna: Kolorowe kąciki ▪ Zgubione kapcie- ćwiczenia pamięciowe ▪ Zabawa tropiąca: Zabawki na miejsca 	<ul style="list-style-type: none"> ▪ Doświadcza pozytywnego kontaktu, relaksuje się ▪ Uważnie słucha opowiadania ▪ Wymienia się zabawkami ▪ Orientuje się w przestrzeni, wie, gdzie poszczególne zabawki mają swoje miejsca ▪ Ćwiczy spostrzegawczość i pamięć wzrokową ▪ Po zabawie odkłada zabawki na wyznaczone miejsca
13.09	<p style="text-align: center;">LUBIĘ MOJE PRZEDSZKOLE</p> <ul style="list-style-type: none"> ▪ Rytmika ▪ Ćwiczenie inhibicyjno- incytacyjne: Czy gotowe nogi do dalekiej drogi? ▪ Muzyczne memory- zabawa słuchowa ▪ Lubię skakać- improwizacja ruchowa ▪ Ćwiczenia językowe: Lubię... ▪ A ja sobą gram- zabawa ruchowa przy muzyce ▪ Zabawa dydaktyczna: Co można robić w przedszkolu? ▪ Tu mam uszy, a tu nos- zabawa dydaktyczna  	<ul style="list-style-type: none"> ▪ Maszeruje, potrafi zatrzymać się w bezruchu ▪ Rozpoznaje brzmienie instrumentów perkusyjnych ▪ Reaguje na zmianę rejestru w muzyce ▪ Rozwija umiejętność budowania prostych zdań ▪ Improwizuje przy pomocy własnego ciała ▪ Dopasowuje obrazki, doskonali postrzeganie wzrokowe, rozwija mowę ▪ Wskazuje i nazywa wybrane części ciała

14.09

NA PÓŁCE Z ZABAWKAMI



- Słucham i obserwuję: Wesołe laleczki
- Maszeruję i biegam- zabawa rytmiczna
- Myślę i liczę: Na półce z zabawkami
- Słuchanie opowiadania B. Szumowskiej: „Czyja jest piłka Kropka?”
- Moje, twoje, wspólne- zabawa dydaktyczna
- Zabawa ruchowa na podstawie wiersza A. Łady- Grodzickiej: „Piłki”
- Wesołe piłeczki- zabawa matematyczna
- Kolorowe piłki- zabawa plastyczna
- Wiąże opis słowny z obrazkiem, rozwija koordynację
- Porusza się w rytmie
- Przelicza w zakresie trzech, klasyfikuje przedmioty ze względu na jedną cechę
- Zgodnie bawi się zabawkami, rozumie pojęcie: wspólny
- Ilustruje ruchem treść prostych wierszyków
- Rozumie określenia: przed sobą, za sobą, obok, nad, pod
- Ćwiczy sprawność manualną, toczy kulkę z plasteliny